

EPPSON

ONLINE PEMBAYARAN PAJAK SOLO DESTINATION



Realisasi Pendapatan 9 Jenis Pajak Daerah Kota Surakarta Tahun 2019

Pajak menyumbang 60 % PAD Kota Surakarta

**PAJAK AIR
TANAH**
4.913.139.600

**PAJAK
PENERANGAN
JALAN**
63.002.022.261

**PAJAK
HIBURAN**
14.679.104.639

PAJAK HOTEL
38.577.830.000

**PAJAK BUMI DAN
BANGUNAN (PBB)**
88.359.046.254

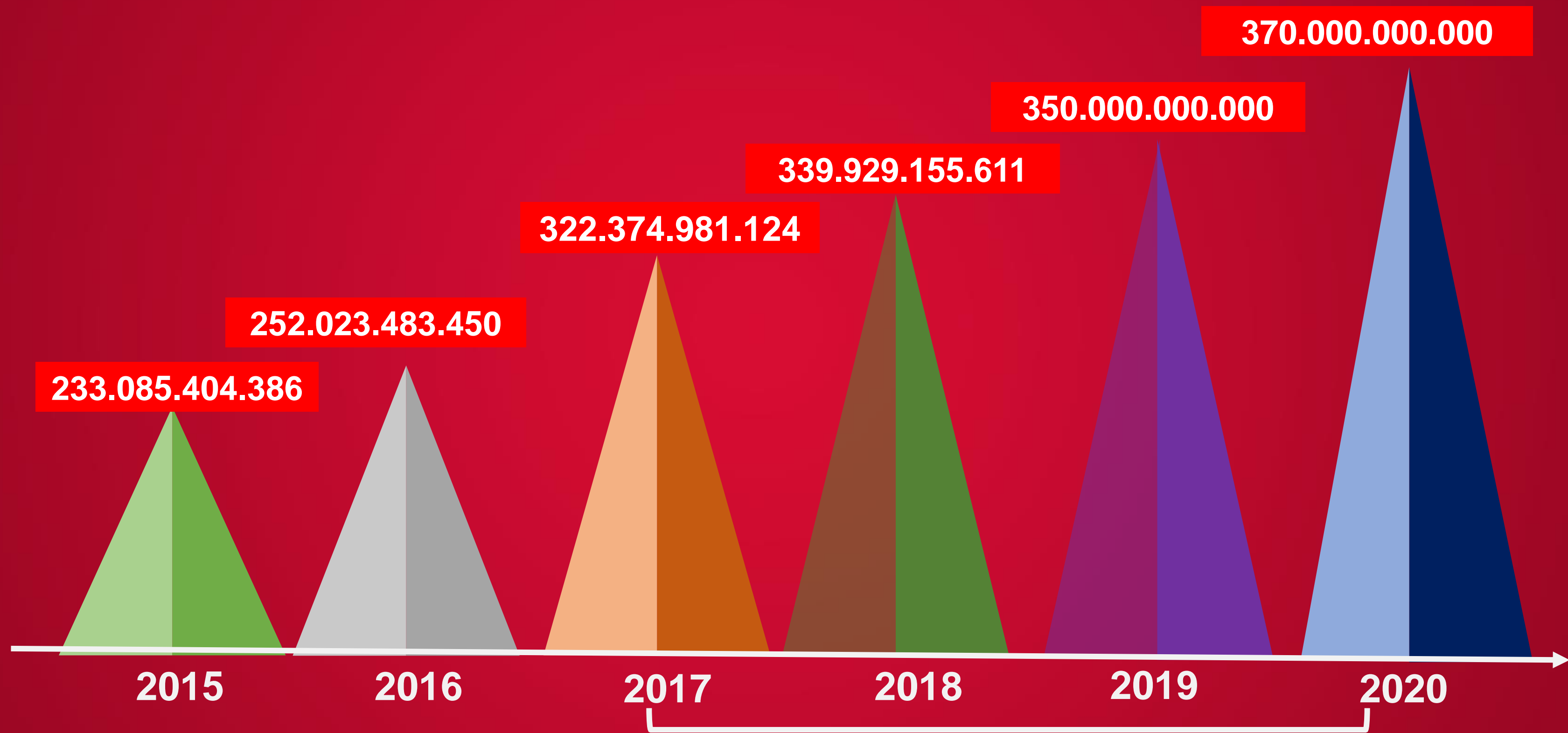
**PAJAK
RESTORAN**
58.625.733.166

**PAJAK
REKLAME**
10.908.190.500

PAJAK PARKIR
6.894.687.300



**PAJAK BEA
PEROLEHAN HAK
ATAS TANAH DAN
BANGUNAN (BPHTB)**
74.094.177.000

REALISASI PENDAPATAN PAJAK DAERAH



implementasi EPPSON = **Naik 118 MILYAR**

Laporan Realisasi Anggaran dari tahun sebelum diterapkannya sistem EPPSON

NO	Uraian Penerimaan	2015	2016		2017	2018	2019	
1	Pajak Daerah	233.085.404.386	252.052.998.369		288.421.242.637	339.929.155.616	360.053.930.720	
					14%*	20%*	43%*	
								
2	Retribusi Daerah	51.234.923.568	59.650.828.203		61.543.331.057	57.024.070.534	55.288.238.663	
3	Hasil Pengelolaan Kekayaan Daerah yang Dipisahkan	7.584.189.359	7.988.822.285		20.058.584.208	12.258.541.140	13.346.410.931	
4	Lain-lain Pendapatan Asli Daerah yang Sah	80.893.909.477	105.810.130.206		157.521.067.068	115.913.787.401	117.331.427.803	
5	Pendapatan Asli Daerah	372.798.426.790	425.502.779.064	527.544.249.700	525.125.554.686	546.020.008.117		
6	Persentase Pajak dari PAD (%)	60%	69%	83%	54%	52%		

Sumber : Laporan Realisasi Anggaran (LRA) Kota Surakarta Tahun 2020

*Perhitungan Prosentasi Pajak dibandingkan dengan tahun 2016 yang belum menerapkan sistem EPPSON.